

Factsheet FY/2016



UNTERNEHMENSPROFIL

Fresenius ist ein weltweit tätiger Gesundheitskonzern mit Produkten und Dienstleistungen für die Dialyse, das Krankenhaus und die ambulante medizinische Versorgung von Patienten. Ein weiteres Arbeitsfeld ist die Trägerschaft von Krankenhäusern. Zudem realisieren wir weltweit Projekte und erbringen Dienstleistungen für Krankenhäuser und andere Gesundheitseinrichtungen. Mehr als 230.000 Mitarbeiterinnen und Mitarbeiter arbeiten in über 100 Ländern engagiert im Dienste der Gesundheit.

KONZERNKENNZAHLEN

in Mio €	FY/2016	Veränderung	FY/2015	Veränderung
Umsatz und Ergebnis				
Umsatz	29.083	5 %	27.626	19 %
EBIT ¹	4.327	9 %	3.958	25 %
Konzernergebnis ^{1,2}	1.593	12 %	1.423	31 %
Ergebnis je Stammaktie in € ^{1,2}	2,92	12 %	2,61	30 %
Bilanz und Cashflow				
Bilanzsumme	46.447	8 %	42.959	8 %
Langfristige Vermögenswerte	34.648	7 %	32.480	9 %
Eigenkapital ³	20.420	13 %	18.003	16 %
Eigenkapitalquote ³	44 %	--	42 %	--
Netto-Finanzverbindlichkeiten/EBITDA ^{4,5}	2,34	--	2,68	--
Investitionen ⁶	2.547	26 %	2.029	-47 %
Operativer Cashflow	3.574	7 %	3.327	29 %
Operativer Cashflow in % vom Umsatz	12,3 %	--	12,0 %	--
Rentabilität				
EBIT-Marge ¹	14,9 %	--	14,3 %	--
Eigenkapitalrendite nach Steuern (ROE) ^{1,2}	12,7 %	--	13,0 %	--
Rendite des betriebsnotwendigen Vermögens (ROOA) ⁴	10,1 %	--	10,1 %	--
Rendite des investierten Kapitals (ROIC) ⁴	8,5 %	--	8,3 %	--
Mitarbeiter (31. Dezember)	232.873	5 %	222.305	3 %

¹ 2015 vor Sondereinflüssen

² Ergebnis, das auf die Anteilseigner der Fresenius SE & Co. KGaA entfällt

³ Einschließlich nicht beherrschende Anteile

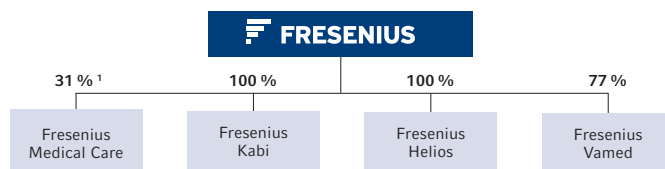
⁴ 2016 pro forma Akquisitionen; 2015 vor Sondereinflüssen

⁵ Netto-Finanzverbindlichkeiten und EBITDA jeweils zu durchschnittlichen Wechselkursen der vorhergehenden zwölf Monate gerechnet

⁶ Investitionen in Sachanlagen, immaterielle Vermögenswerte, Akquisitionen

KONZERNSTRUKTUR

Das operative Geschäft verteilt sich auf die vier rechtlich selbstständigen Unternehmensbereiche Fresenius Medical Care, Fresenius Kabi, Fresenius Helios und Fresenius Vamed, die von der Fresenius SE & Co. KGaA als operativ tätiger Muttergesellschaft geführt werden.



¹ Stand per 31.12.2016

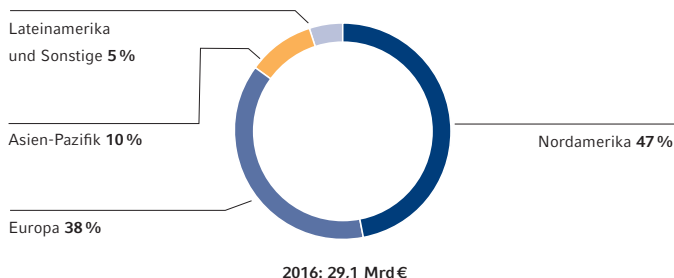
UNTERNEHMENSBEREICHE

in Mio €		FY/2016	Veränderung	FY/2015	Veränderung
FRESENIUS MEDICAL CARE	Umsatz	16.181	7 %	15.086	27 %
	EBIT	2.383	14 %	2.097	24 %
FRESENIUS KABI	Umsatz	6.007	1 %	5.950	16 %
	EBIT ¹	1.224	3 %	1.189	36 %
FRESENIUS HELIOS	Umsatz	5.843	5 %	5.578	6 %
	EBIT ¹	682	7 %	640	16 %
FRESENIUS VAMED	Umsatz	1.160	4 %	1.118	7 %
	EBIT	69	8 %	64	8 %

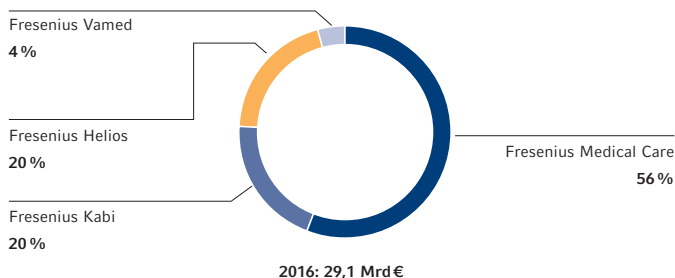
¹ 2015 vor Sondereinflüssen

- ▶ **Fresenius Medical Care** ist der weltweit führende Anbieter von Produkten und Dienstleistungen für Menschen mit chronischem Nierenversagen. Zum 31. Dezember 2016 behandelte Fresenius Medical Care 308.471 Patienten in 3.624 Dialysekliniken.
- ▶ **Fresenius Kabi** ist spezialisiert auf intravenös zu verabreichende generische Arzneimittel, klinische Ernährung und Infusionstherapien für schwer und chronisch kranke Menschen im Krankenhaus und im ambulanten Bereich. Das Unternehmen ist ferner ein führender Anbieter von medizintechnischen Geräten und Produkten der Transfusionstechnologie.
- ▶ **Fresenius Helios** ist Europas größter privater Krankenhausbetreiber. In Deutschland gehören 112 Kliniken, darunter 88 Akutkrankenhäuser mit sieben Maximalversorgern in Berlin-Buch, Duisburg, Erfurt, Krefeld, Schwerin, Wiesbaden und Wuppertal sowie 24 Rehabilitationskliniken zur HELIOS Gruppe. In Spanien betreibt Fresenius Helios über Quirónsalud 43 Krankenhäuser, 39 ambulante Gesundheitszentren und rund 300 Einrichtungen für betriebliches Gesundheitsmanagement.
- ▶ **Fresenius Vamed** realisiert weltweit Projekte und erbringt Dienstleistungen für Krankenhäuser und andere Gesundheitseinrichtungen. Das Leistungsspektrum umfasst die gesamte Wertschöpfungskette: von der Entwicklung, Planung und schlüsselfertigen Errichtung über die Instandhaltung bis zum technischen Management und zur Gesamtbetriebsführung.

UMSATZ NACH REGIONEN



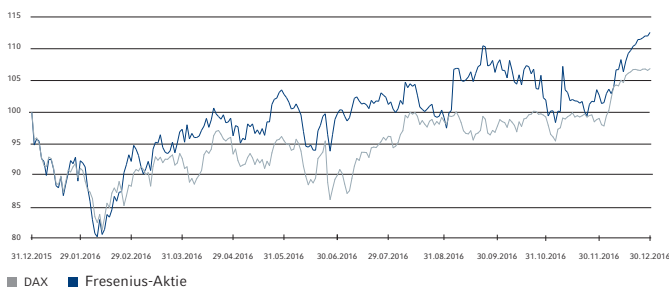
UMSATZ NACH UNTERNEHMENSBEREICHEN



FRESENIUS-AKTIE / ADR

	Aktie
WKN	578 560
ISIN	DE0005785604
Börsenkürzel	FRE
ADR CUSIP	35804M105
ADR Börsenkürzel	FSNUY
Anzahl Aktien (31. Dezember 2016)	547.208.371
Marktkapitalisierung (31. Dezember 2016)	40,6 Mrd €

FRESENIUS-AKTIE RELATIV ZUM DAX



DIVIDENDENENTWICKLUNG IN €



Diese Mitteilung enthält zukunftsbezogene Aussagen, die gewissen Risiken und Unsicherheiten unterliegen. Die zukünftigen Ergebnisse können erheblich von den zurzeit erwarteten Ergebnissen abweichen, und zwar aufgrund verschiedener Risikofaktoren und Ungewissheiten wie zum Beispiel Veränderungen der Geschäfts-, Wirtschafts- und Wettbewerbssituation, Gesetzesänderungen, Ergebnisse klinischer Studien, Wechselkursschwankungen, Ungewissheiten bezüglich Rechtsstreitigkeiten oder Untersuchungsverfahren und die Verfügbarkeit finanzieller Mittel. Fresenius übernimmt keinerlei Verantwortung, die in dieser Mitteilung enthaltenen zukunftsbezogenen Aussagen zu aktualisieren.

Fresenius SE & Co. KGaA
Sitz der Gesellschaft: Bad Homburg, Deutschland
Handelsregister: Amtsgericht Bad Homburg, HRB 11852
Aufsichtsratsvorsitzender: Dr. Gerd Krick

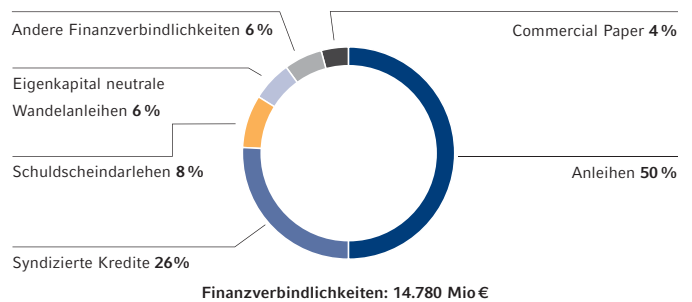
Persönlich haftende Gesellschafterin: Fresenius Management SE
Sitz der Gesellschaft: Bad Homburg, Deutschland
Handelsregister: Amtsgericht Bad Homburg, HRB 11673
Vorstand: Stephan Sturm (Vorsitzender), Mats Henriksson, Dr. Francesco De Meo, Dr. Jürgen Götz, Rice Powell, Dr. Ernst Wastler
Aufsichtsratsvorsitzender: Dr. Gerd Krick

KURSENTWICKLUNG ¹

4. Quartal	+4,6 %
1 Jahr	+12,6 %
3 Jahre	+99,6 %
5 Jahre	+211,7 %
10 Jahre	+340,5 %

¹ Stichtag/Schlusskurs: 31.12.2016

FRESENIUS-KONZERN: FINANZIERUNGSMIX



KONZERN-AUSBLICK 2017

	Ziele 2017 ¹
Umsatz, Wachstum (währungsbereinigt)	15 – 17 %
Konzernergebnis ² , Wachstum (währungsbereinigt)	17 – 20 %
Investitionen in Sachanlagen	~6 % vom Umsatz

¹ Ausblick gemäß IFRS

² Ergebnis, das auf die Anteilseigner der Fresenius SE & Co. KGaA entfällt

Den Ausblick für die Unternehmensbereiche finden Sie in der Investor News vom 22. Februar 2017.

FINANZKALENDER

	Termine
Veröffentlichung 1. Quartal 2017	3. Mai 2017
Hauptversammlung, Frankfurt am Main	12. Mai 2017
Veröffentlichung 2. Quartal 2017	1. August 2017
Veröffentlichung 3. Quartal 2017	2. November 2017

Änderungen vorbehalten

KONTAKT

Fresenius SE & Co. KGaA

Eise-Kröner-Straße 1, 61352 Bad Homburg v. d. H.
E-mail: ir-fre@fresenius.com
Internet: www.fresenius.de

Markus Georgi

Senior Vice President Telefon: ++49 (0) 61 72/6 08-24 85
Investor Relations Telefax: ++49 (0) 61 72/6 08-24 88

Folgen Sie uns auf Twitter und LinkedIn

[@Fresenius_IR folgen](https://twitter.com/Fresenius_IR)

[LinkedIn](#)