

Factsheet Q1/2017



UNTERNEHMENSPROFIL

Fresenius ist ein weltweit tätiger Gesundheitskonzern mit Produkten und Dienstleistungen für die Dialyse, das Krankenhaus und die ambulante medizinische Versorgung von Patienten. Ein weiteres Arbeitsfeld ist die Trägerschaft von Krankenhäusern. Zudem realisieren wir weltweit Projekte und erbringen Dienstleistungen für Krankenhäuser und andere Gesundheitseinrichtungen. Mehr als 260.000 Mitarbeiterinnen und Mitarbeiter arbeiten in über 100 Ländern engagiert im Dienste der Gesundheit.

KONZERNKENNZAHLEN (IFRS)

in Mio €	Q1/2017	Q1/2016	Veränderung	FY/2016
Umsatz und Ergebnis				
Umsatz	8.362	7.015	19 %	29.471
EBIT	1.216	959	27 %	4.302
Konzernergebnis ¹	457	358	28 %	1.560
Ergebnis je Stammaktie in € ¹	0,83	0,65	28 %	2,85
Bilanz und Cashflow				
Bilanzsumme	54.418		17 %	46.697
Langfristige Vermögenswerte	41.341		18 %	34.953
Eigenkapital ²	21.921		5 %	20.849
Eigenkapitalquote ²	40,3 %		--	44,6 %
Netto-Finanzverbindlichkeiten/EBITDA ^{3,4}	2,98		--	3,09 ⁶
Investitionen ⁵	6.411	519	--	2.559
Operativer Cashflow	476	336	42 %	3.585
Operativer Cashflow in % vom Umsatz	5,7 %	4,8 %	--	12,2 %
Rentabilität				
EBIT-Marge	14,5 %	13,7 %	--	14,6 %
Eigenkapitalrendite nach Steuern (ROE) ¹	12,3 %		--	12,3 %
Rendite des betriebsnotwendigen Vermögens (ROOA) ³	9,7 %		--	10,0 %
Rendite des investierten Kapitals (ROIC) ³	8,0 %		--	8,5 %
Mitarbeiter	263.957		13 %	232.873

¹ Ergebnis, das auf die Anteilseigner der Fresenius SE & Co. KGaA entfällt

² Einschließlich nicht beherrschende Anteile

³ Pro forma Akquisitionen

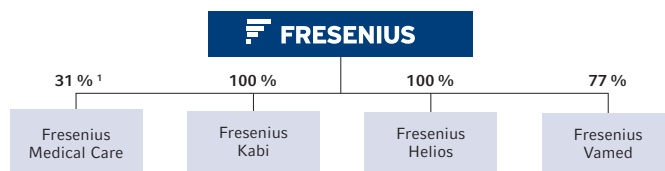
⁴ Netto-Finanzverbindlichkeiten und EBITDA jeweils zu durchschnittlichen Wechselkursen der vorhergehenden zwölf Monate gerechnet

⁵ Investitionen in Sachanlagen, immaterielle Vermögenswerte, Akquisitionen

⁶ Pro forma Quirónsalud

KONZERNSTRUKTUR

Das operative Geschäft verteilt sich auf die vier rechtlich selbstständigen Unternehmensbereiche Fresenius Medical Care, Fresenius Kabi, Fresenius Helios und Fresenius Vamed, die von der Fresenius SE & Co. KGaA als operativ tätiger Muttergesellschaft geführt werden.



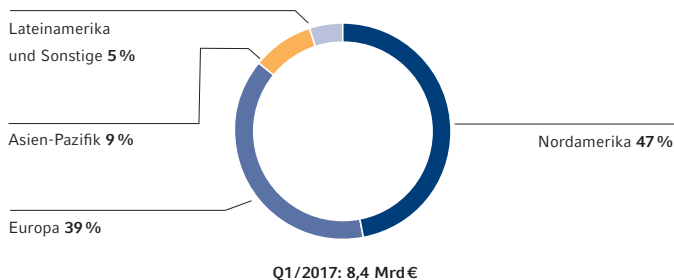
¹ Stand per 31.03.2017

UNTERNEHMENSBEREICHE (IFRS)

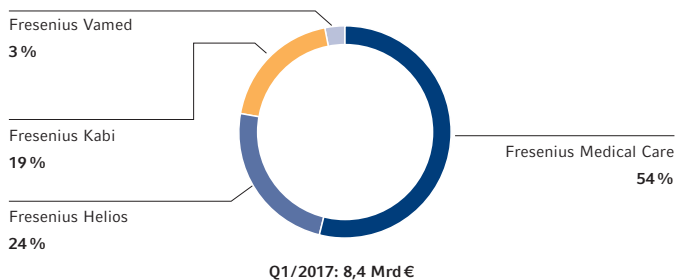
in Mio €		Q1/2017	Q1/2016	Veränderung	FY/2016
	Umsatz	4.548	3.916	16 %	16.570
	EBIT	651	497	31 %	2.409
	Umsatz	1.604	1.470	9 %	6.007
	EBIT	313	303	3 %	1.171
	Umsatz	2.018	1.435	41 %	5.843
	EBIT	255	159	60 %	683
	Umsatz	223	218	2 %	1.160
	EBIT	6	7	-14 %	69

- ▶ **Fresenius Medical Care** ist der weltweit führende Anbieter von Produkten und Dienstleistungen für Menschen mit chronischem Nierenversagen. Zum 31. März 2017 behandelte Fresenius Medical Care 310.473 Patienten in 3.654 Dialysekliniken.
- ▶ **Fresenius Kabi** ist spezialisiert auf intravenös zu verabreichende generische Arzneimittel, klinische Ernährung und Infusionstherapien für schwer und chronisch kranke Menschen im Krankenhaus und im ambulanten Bereich. Das Unternehmen ist ferner ein führender Anbieter von medizintechnischen Geräten und Produkten der Transfusionstechnologie.
- ▶ **Fresenius Helios** ist Europas führender privater Krankenhausbetreiber. Zum Unternehmen gehören die HELIOS Kliniken in Deutschland und Quirónsalud in Spanien. HELIOS Kliniken betreibt 112 Kliniken, darunter 88 Akutkrankenhäuser sowie 24 Rehabilitationskliniken und versorgt jährlich mehr als 5,2 Millionen Patienten. Quirónsalud betreibt 44 Kliniken, 43 ambulante Gesundheitszentren sowie rund 300 Einrichtungen für betriebliches Gesundheitsmanagement und versorgt jährlich rund 9,7 Millionen Patienten.
- ▶ **Fresenius Vamed** realisiert weltweit Projekte und erbringt Dienstleistungen für Krankenhäuser und andere Gesundheitseinrichtungen. Das Leistungsspektrum umfasst die gesamte Wertschöpfungskette: von der Entwicklung, Planung und schlüsselfertigen Errichtung über die Instandhaltung bis zum technischen Management und zur Gesamtbetriebsführung.

UMSATZ NACH REGIONEN



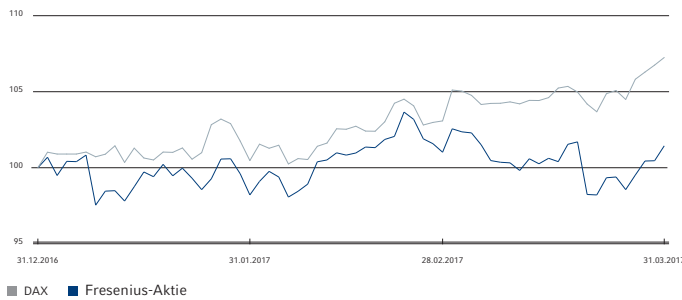
UMSATZ NACH UNTERNEHMENSBEREICHEN



FRESENIUS-AKTIE / ADR

	Aktie
WKN	578 560
ISIN	DE0005785604
Börsenkürzel	FRE
ADR CUSIP	35804M105
ADR Börsenkürzel	FSNUY
Anzahl Aktien (31. März 2017)	553.497.393
Marktkapitalisierung (31. März 2017)	41,7 Mrd €

FRESENIUS-AKTIE RELATIV ZUM DAX

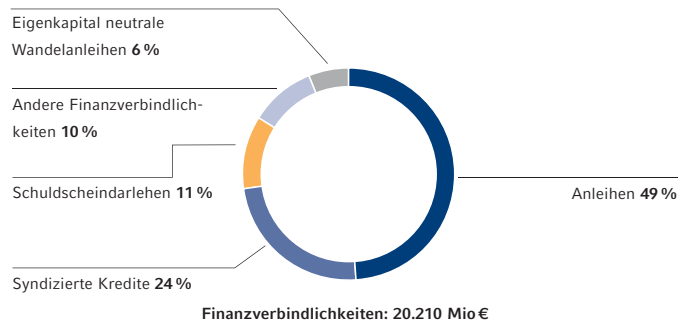


KURSENTWICKLUNG ¹

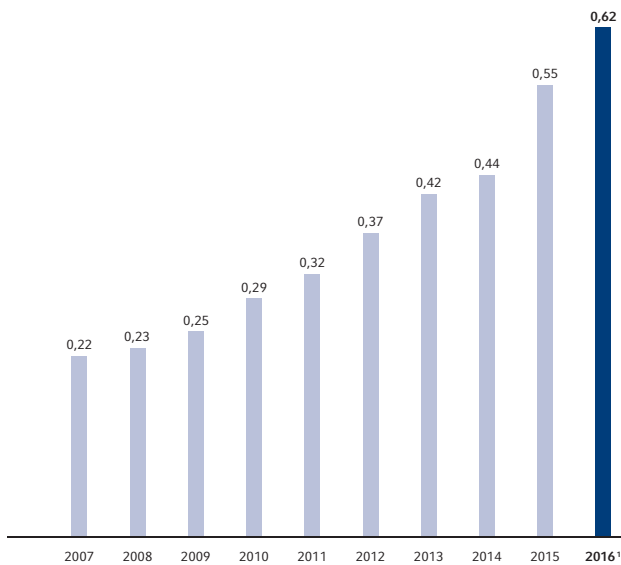
1 Monat	-1,1 %
1. Quartal	+1,4 %
1 Jahr	+17,3 %
3 Jahre	+98,9 %
5 Jahre	+193,9 %
10 Jahre	+275,8 %

¹ Stichtag/Schlusskurs: 31.03.2017

FRESENIUS-KONZERN: FINANZIERUNGSMIX



DIVIDENDENENTWICKLUNG IN €



¹ Vorschlag

Diese Mitteilung enthält zukunftsbezogene Aussagen, die gewissen Risiken und Unsicherheiten unterliegen. Die zukünftigen Ergebnisse können erheblich von den zurzeit erwarteten Ergebnissen abweichen, und zwar aufgrund verschiedener Risikofaktoren und Ungewissheiten wie zum Beispiel Veränderungen der Geschäfts-, Wirtschafts- und Wettbewerbssituation, Gesetzesänderungen, Ergebnisse klinischer Studien, Wechselkursschwankungen, Ungewissheiten bezüglich Rechtsstreitigkeiten oder Untersuchungsverfahren und die Verfügbarkeit finanzieller Mittel. Fresenius übernimmt keinerlei Verantwortung, die in dieser Mitteilung enthaltenen zukunftsbezogenen Aussagen zu aktualisieren.

Fresenius SE & Co. KGaA
Sitz der Gesellschaft: Bad Homburg, Deutschland
Handelsregister: Amtsgericht Bad Homburg, HRB 11852
Aufsichtsratsvorsitzender: Dr. Gerd Krick

Persönlich haftende Gesellschafterin: Fresenius Management SE
Sitz der Gesellschaft: Bad Homburg, Deutschland
Handelsregister: Amtsgericht Bad Homburg, HRB 11673
Vorstand: Stephan Sturm (Vorsitzender), Mats Henriksson, Dr. Francesco De Meo, Dr. Jürgen Götz, Rice Powell, Dr. Ernst Wastler
Aufsichtsratsvorsitzender: Dr. Gerd Krick

KONZERN-AUSBLICK 2017 (IFRS)

	Ziele 2017
Umsatz, Wachstum (währungsbereinigt)	15 – 17 %
Konzernergebnis ¹ , Wachstum (währungsbereinigt)	19 – 21 % ²

¹ Ergebnis, das auf die Anteilseigner der Fresenius SE & Co. KGaA entfällt

² Vor Transaktionskosten von ~50 Mio € für die Akquisitionen der Akorn, Inc. und des Biosimilars-Geschäfts der Merck KGaA; ohne Berücksichtigung von ~50 Mio € erwarteter Aufwendungen für die Weiterentwicklung des Biosimilars-Geschäfts der Merck KGaA, das im 2. Halbjahr 2017 erworben werden soll

Den Ausblick für die Unternehmensbereiche finden Sie in der Investor News vom 3. Mai 2017.

FINANZKALENDER

	Termine
Hauptversammlung, Frankfurt am Main	12. Mai 2017
Auszahlung der Dividende ¹	17. Mai 2017
Veröffentlichung 2. Quartal 2017	1. August 2017
Veröffentlichung 3. Quartal 2017	2. November 2017

Änderungen vorbehalten

¹ Vorbehaltlich der Zustimmung durch die Hauptversammlung

KONTAKT

Fresenius SE & Co. KGaA

Eise-Kröner-Straße 1, 61352 Bad Homburg v. d. H.
E-mail: ir-fre@fresenius.com
Internet: www.fresenius.de

Markus Georgi

Senior Vice President Telefon: ++49 (0) 61 72/6 08-24 85
Investor Relations Telefax: ++49 (0) 61 72/6 08-24 88

Folgen Sie uns auf Twitter und LinkedIn

[@Fresenius_IR folgen](https://twitter.com/Fresenius_IR)

[LinkedIn](#)