


KURZPROFIL
2017

MEHR WERT

schaffen



FRESENIUS
MEDICAL CARE

ZUKUNFT LEBENSWEIT GESTALTEN.

*Für Patienten. Weltweit.
Jeden Tag.*



IN RUND

150
LÄNDERN



114.000

MITARBEITERINNEN UND MITARBEITER

JAHRZEHNTELANGE ERFAHRUNG, ZUKUNFTSWEISENDE FORSCHUNG, WELTMARKTFÜHRER BEI DIALYSE THERAPIEN UND DIALYSEPRODUKTEN – DAFÜR STEHT FRESENIUS MEDICAL CARE.

DANK UNSERER INNOVATIVEN TECHNOLOGIEN UND BEHANDLUNGSKONZEPTE KÖNNEN NIERENKRANKE PATIENTEN MIT DEUTLICH MEHR ZUVERSICHT NACH VORNE SCHAUEN. WIR GEBEN IHNEN EINE ZUKUNFT. EINE ZUKUNFT MIT HÖCHSTMÖGLICHER LEBENSQUALITÄT. DIE STEIGENDE NACHFRAGE NACH MODERNEN DIALYSEVERFAHREN NUTZEN WIR ALS FÜHRENDE ANBIETER IN DIESEM BEREICH, UM NACHHALTIG ZU WACHSEN. MIT UNSEREN MITARBEITERN SETZEN WIR UNSERE STRATEGIEN FÜR DIE TECHNOLOGIEFÜHRERSCHAFT ZIELORIENTIERT UM. DABEI BEDIENEN WIR ALS VERTIKAL INTEGRIERTES UNTERNEHMEN DIE GESAMTE WERTSCHÖPFUNGSKETTE DER DIALYSE.

3

UNSER MASSSTAB SIND MEDIZINISCHE STANDARDS AUF HÖCHSTEM NIVEAU. WIR TRAGEN MIT DIESEM ENGAGEMENT VERANTWORTUNG FÜR UNSERE PATIENTEN, PARTNER IM GESUNDHEITSSYSTEM UND INVESTOREN, DIE AUF DIE ERTRAGSSICHERHEIT VON FRESENIUS MEDICAL CARE VERTRAUEN.

Eins IST UNSER GRÖSSTER WERT



4

„Wir stellen unsere Patienten immer in den Mittelpunkt unseres Handelns. Und wir entwickeln uns ständig weiter, um eine immer bessere, sicherere Behandlung und damit die bestmögliche Gesundheitsversorgung bieten zu können. So schaffen wir mehr Wert – für unsere Patienten.“

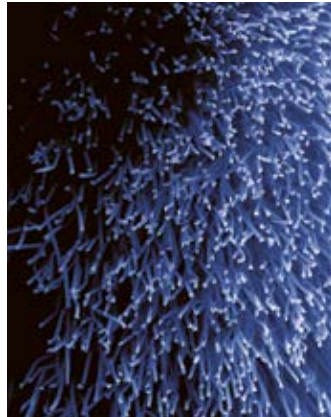
RICE POWELL
Vorstandsvorsitzender





3.752

**DIALYSEZENTREN IN
RUND 50 LÄNDERN**



41

**PRODUKTIONS-
STANDORTE WELTWEIT**

Mehr Wert, **MEHR LEBENS- QUALITÄT**



**ALLGEMEINES
WOHLBEFINDEN**

6



Die Dialyse ist ein lebensnotwendiges Blutreinigungsverfahren, das die Funktion der Niere bei einem Nierenversagen ersatzweise übernimmt. Als vertikal integriertes Unternehmen bietet Fresenius Medical Care Produkte und Dienstleistungen entlang der gesamten Wertschöpfungskette der Dialyse aus einer Hand an. Neben unserem Kerngeschäft setzen wir auch auf den Ausbau zusätzlicher medizinischer Dienstleistungen.

A
L
L
E

0,7

S
E
K
U
N
D
E
N



**FÜHREN WIR
EINE DIALYSE-
BEHANDLUNG
DURCH**





Immer mehr Menschen erhalten durch Fresenius Medical Care Zugang zur lebensrettenden Dialyse. Wir werden auch in Zukunft daran arbeiten, unser Kerngeschäft mit Dialyseprodukten und der Behandlung von Dialysepatienten weiter auszubauen. Neben dem starken Wachstum in unserem Kerngeschäft setzen wir auch auf den Ausbau zusätzlicher medizinischer Leistungen, dem sogenannten Versorgungsmanagement.

Die Qualität unserer Produkte und Dienstleistungen macht uns zu einem zuverlässigen Partner für Patienten, Gesundheitssysteme und Investoren.



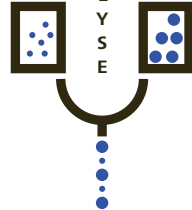
Wertvolle Sicht AUF DAS GROSSE GANZE

DIALYSE- PRODUKTE

H
Ä
M
O
D
I
A
L
Y
S
E



P
E
R
I
T
O
N
E
A
L
D
I
A
L
Y
S
E



J
E
D
E

2

T
E

DIALYSEMASCHINE

kommt von
Fresenius Medical Care.



Die Hämodialyse ist das häufigste Verfahren in der Nierenersatztherapie: 89 % der Dialysepatienten erhalten diese Behandlung überwiegend in spezialisierten Dialysezentren.

11 % der Dialysepatienten werden mit der Peritonealdialyse behandelt, die in der Regel mehrmals täglich vom Patienten selbst zu Hause, bei der Arbeit oder nachts im Schlaf durchgeführt wird.


DIALYSE- DIENSTLEISTUNGEN



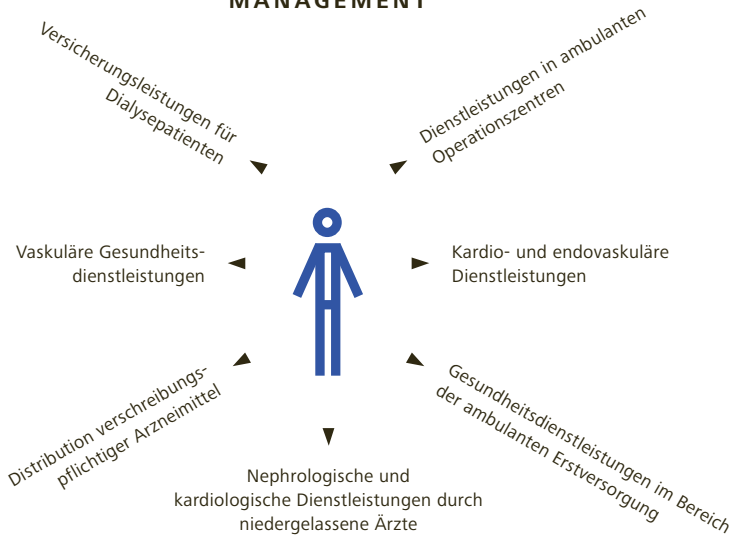
320.960

PATIENTEN

Mit weltweit 320.960 behandelten Patienten im Jahr 2017 ist Fresenius Medical Care der führende Anbieter von Dialyседienstleistungen.



VERSORGUNGS- MANAGEMENT



**UMSATZERLÖSE
IN MIO €**

2017
17.784

2016
16.570

VERÄNDERUNG + 7 %

**KONZERNERGEBNIS¹
IN MIO €**

2017
1.280

2016
1.144

VERÄNDERUNG + 12 %

**OPERATIVES ERGEBNIS
(EBIT) IN MIO €**

2017
2.362

2016
2.409

VERÄNDERUNG - 2 %

**ERGEBNIS JE AKTIE
IN €**

2017
4,17

2016
3,74

VERÄNDERUNG + 12 %

10

**AUSGEWÄHLTE KENNZAHLEN
IN MIO €**

	2017	2016	Veränderung
Ergebnis vor Zinsen, Steuern und Abschreibungen (EBITDA)	3.098	3.110	0 %
Cash Flow aus betrieblicher Geschäftstätigkeit	2.192	1.932	13 %
Free Cash Flow ²	1.351	1.017	33 %
Investitionen in Sachanlagen, netto	841	915	- 8 %
Akquisitionen und Beteiligungen, netto	151	331	- 55 %
Operative Marge in %	13,3	14,5	
Rendite auf das investierte Kapital (ROIC) in %	8,6	7,8	
Eigenkapitalquote (Eigenkapital/Gesamtvermögen) ³ in %	45,1	43,3	
Dividende je Aktie ⁴ in €	1,06	0,96	10 %

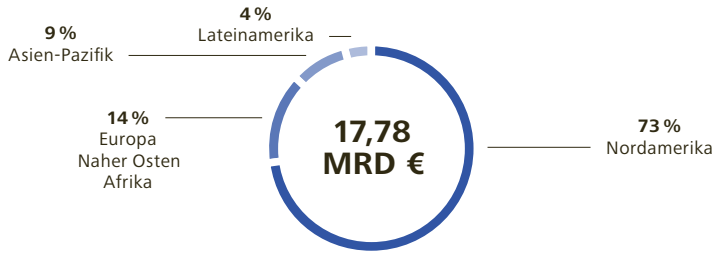
¹ Konzernergebnis, das auf die Anteilseigner der Fresenius Medical Care AG & Co. KGaA entfällt.

² Cash Flow aus betrieblicher Geschäftstätigkeit nach Investitionen in Sachanlagen, vor Akquisitionen und Beteiligungen.

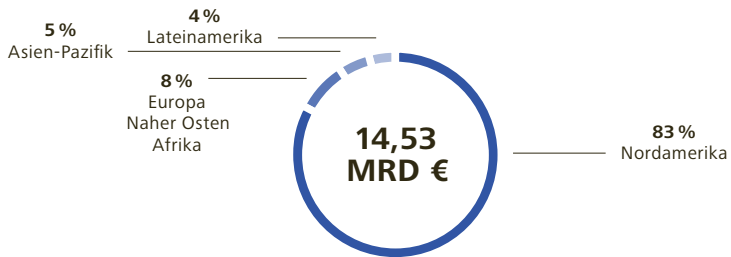
³ Zum 31. Dezember des jeweiligen Jahres.

⁴ 2017: Vorschlag zur Beschlussfassung durch die Hauptversammlung am 17. Mai 2018.

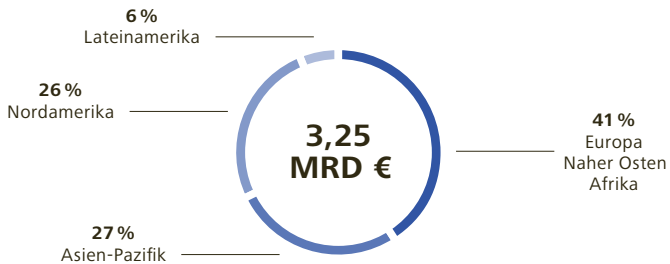
UMSATZERLÖSE 2017



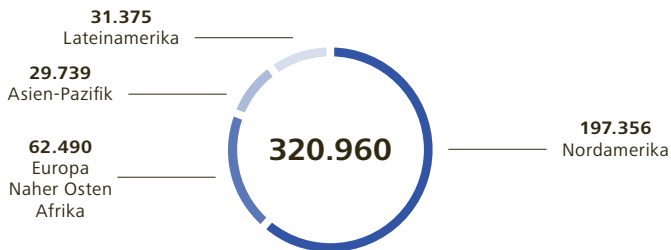
DAVON GESUNDHEITSDIENSTLEISTUNGEN



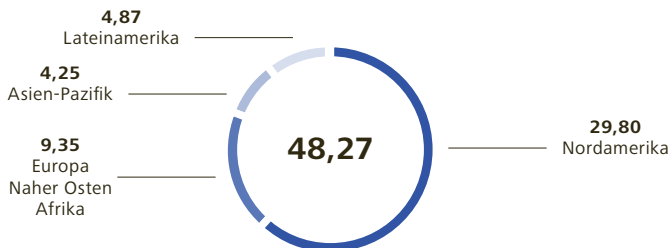
DAVON GESUNDHEITSPRODUKTE



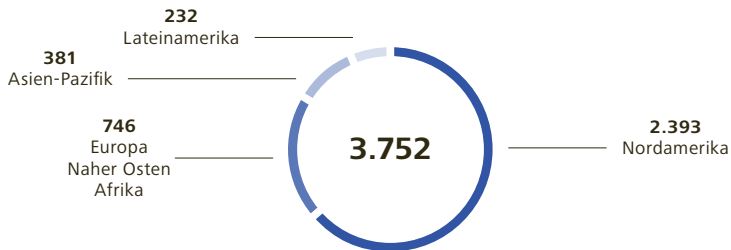
PATIENTEN



BEHANDLUNGEN IN MIO



DIALYSEKLINIKEN

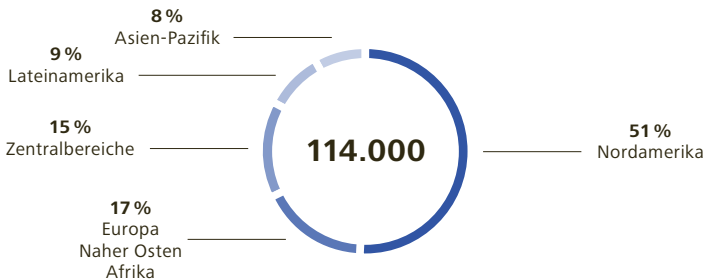


ZUKUNFT LEBENSWERT GESTALTEN.
GESTALTEN SIE MIT.



UNSER ZIEL:
UNSEREN PATIENTEN DIE BESTEN UND
SICHERSTEN GESUNDHEITSPRODUKTE
UND GESUNDHEITSDIENSTLEISTUNGEN ANZUBIETEN

MITARBEITER NACH REGIONEN

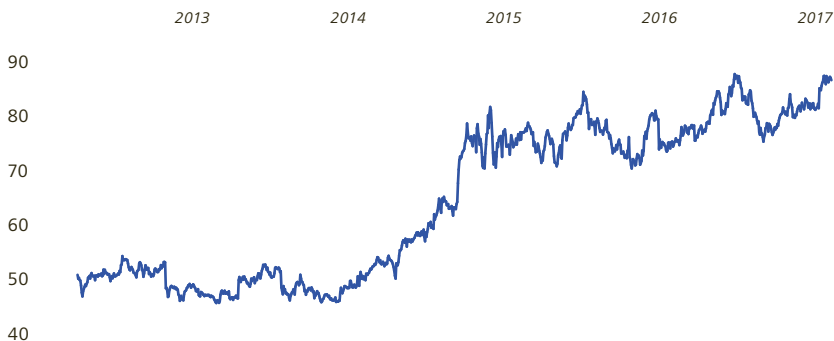


DIVIDENDE JE AKTIE IN €

2017	1,06 ¹	
2016	0,96	▲ +10%
2015	0,80	
2014	0,78	
2013	0,77	

¹ Vorschlag zur Beschlussfassung durch die Hauptversammlung am 17. Mai 2018.

AKTIENKURSENTWICKLUNG – 5 JAHRE IN €



AKTIENSTAMMDATEN

Ticker Symbole

Frankfurter Wertpapierbörse/Prime Standard	FME
New York Stock Exchange (NYSE)	FMS
Reuters: XETRA/ADR NYSE	FMEG.DE/FMS.N
Bloomberg: XETRA/ADR NYSE	FME GY/FMS US

Wertpapierkennnummern

WKN	578580
ISIN	DE0005785802
CUSIP No. (NYSE)	358029106

FINANZKALENDER 2018

Änderungen vorbehalten.



3. MAI

VERÖFFENTLICHUNG
ZUM 1. QUARTAL 2018



23. MAI

DIVIDENDENZAHLUNG
VORBEHALTLICH DER ZUSTIMMUNG
DURCH DIE HAUPTVERSAMMLUNG



17. MAI

HAUPTVERSAMMLUNG
FRANKFURT AM MAIN,
DEUTSCHLAND



31. JULI

VERÖFFENTLICHUNG
ZUM 2. QUARTAL 2018



30. OKTOBER

VERÖFFENTLICHUNG
ZUM 3. QUARTAL 2018

IMPRESSUM

HERAUSGEBER

Fresenius Medical Care AG & Co. KGaA

REDAKTION

Investor Relations & Corporate Communications

KONZEPT UND GESTALTUNG

hw.design gmbh

FRESENIUS MEDICAL CARE

61346 Bad Homburg v. d. H.

T +49 6172 609 0

www.freseniusmedicalcare.com/de

facebook.com/freseniusmedicalcare.corporate

twitter.com/fmc_ag

Corporate Communications

T +49 6172 609 25 25

F +49 6172 609 23 01

corporate-communications@fmc-ag.com

Investor Relations

T +49 6172 609 25 25

F +49 6172 609 23 01

ir@fmc-ag.com