



**FRESENIUS
MEDICAL CARE**



20
P R O F I L
20

UNSERE VISION

**ZUKUNFT
LEBENSWEIT
GESTALTEN.
FÜR
PATIENTEN.
WELTWEIT.
JEDEN TAG.**

WER WIR SIND

Fresenius Medical Care ist der weltweit führende Anbieter von Produkten und Dienstleistungen für Menschen mit Nierenerkrankungen. Unser Ziel ist es, chronisch und schwer kranken Patienten eine lebenswerte Zukunft zu bieten - weltweit und jeden Tag. Mithilfe einer gesamtheitlichen Nierentherapie, intensivmedizinischer Lösungsansätze und durch unterstützende Geschäftsaktivitäten wollen wir dieser Vision einen Schritt näherkommen.

WAS WIR TUN


Wir betreuen mehr als 346.500 Dialysepatienten. Ihr Wohlbefinden steht bei uns an erster Stelle. Mit unserer jahrzehntelangen Erfahrung in der Dialyse, unserer innovativen Forschung und unserem wertorientierten Versorgungsansatz bieten wir ihnen eine Zukunft mit der bestmöglichen Lebensqualität.

Unser Angebotsspektrum umfasst hochwertige Gesundheitsprodukte und -dienstleistungen sowie verschiedene Dialysebehandlungen sowohl für die Zentrums- als auch für die Heimdialyse - individuell zugeschnitten auf die Bedürfnisse unserer Patienten.

AUF EINEN BLICK

125.364

MITARBEITER



Nr. 1

UNTER DEN DIALYSE-ANBIETERN

75%

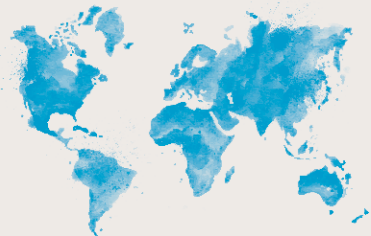
UNSERER PATIENTEN WÜRDEN UNSERE DIENSTLEISTUNGEN EINEM FREUND EMPFEHLEN

75%

UNSERER MITARBEITER SPRECHEN POSITIV DARÜBER, BEI FRESENIUS MEDICAL CARE ZU ARBEITEN (GLOBALE PULSBEFragung)

346.553

PATIENTEN



PRODUKTE UND BEHANDLUNGEN IN RUND

150

LÄNDERN

SEIT **1996**

BEFINDET SICH DIE HAUPTVERWALTUNG IN BAD HOMBURG V. D. HÖHE

17,86

MRD € UMSATZ

44


PRODUKTIONS-
STANDORTE



Die gesamtheitliche Nieren-
therapie für chronisch und
schwer kranke Menschen
steht im Zentrum unseres
Handelns.◀◀

RICE POWELL

Vorstandsvorsitzender



CHRONISCHES NIERENVERSAGEN

Menschen mit Nierenversagen können Giftstoffe und überschüssiges Wasser nicht mehr über die Nieren und den Urin ausscheiden.

06

07

DIALYSE

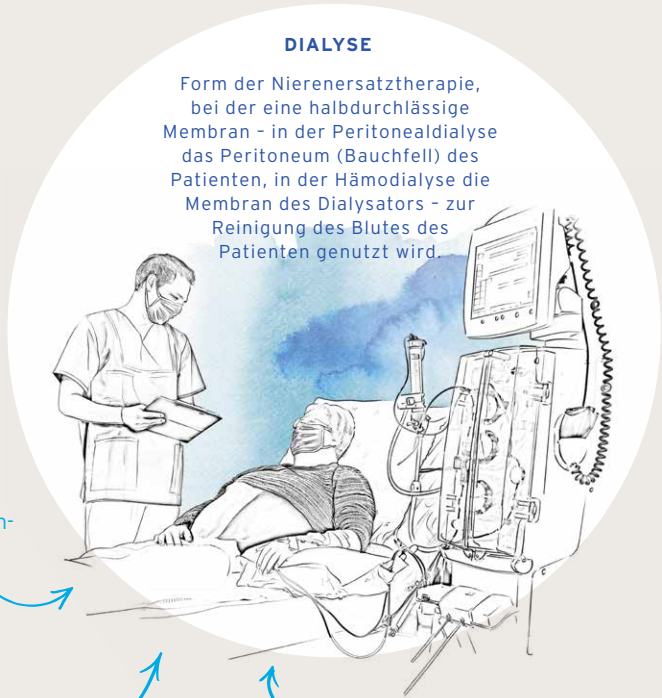
Form der Nierenersatztherapie, bei der eine halbdurchlässige Membran - in der Peritonealdialyse das Peritoneum (Bauchfell) des Patienten, in der Hämodialyse die Membran des Dialysators - zur Reinigung des Blutes des Patienten genutzt wird.

URSACHEN

Bluthochdruck

Diabetes

Verschiedene Formen von Erkrankungen



3

DIALYSEMETHODEN ZUR BEHANDLUNG VON CHRONISCHEM NIERENVERSAGEN

RUND
3,7
MILLIONEN MENSCHEN WELTWEIT SIND AUF DIALYSEBEHANDLUNGEN ANGEWIESEN

3 PERITONEALDIALYSE

Behandlungsmethode, bei der das Peritoneum (Bauchfell) des Patienten, das die Innenwand der Bauchhöhle auskleidet und die inneren Organe bedeckt, als Dialysemembran dient.

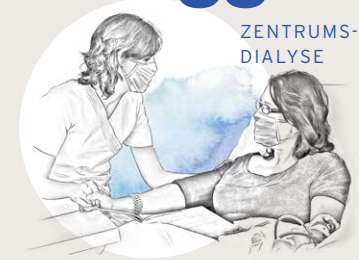


2 HEIM-HÄMODIALYSE

Für manche Dialysepatienten stellt diese Behandlungsmethode eine praktikable Alternative zur Zentrumsdialyse dar. Studien konnten zeigen, dass die Heim-Hämodialyse für den Patienten erhebliche Vorteile mit sich bringt.

12%
HEIM-DIALYSE

88%
ZENTRUMS-DIALYSE



1 ZENTRUMSDIALYSE

Behandlungsmethode für Dialysepatienten, bei der das Blut des Patienten durch Blutschläuche aus Kunststoff in einen speziellen Filter, den Dialysator, fließt. Im Dialysator gelangen die Stoffwechsel-Endprodukte und der Flüssigkeitsüberschuss aus dem Blut in die Dialyselösung. Das gereinigte Blut wird dem Patienten wieder zugeführt.

UNSER PORTFOLIO

RUND

170

MILLIONEN PRODUZIERTE
DIALYSATOREN IM
JAHR 2020

4.092

DIALYSEZENTREN
IN RUND
50 LÄNDERN



WIR SIND MIT WEITEM
ABSTAND MARKTFÜHRER
BEI DER PRODUKTION VON
HÄMODIALYSEGERÄTEN

08

GESUNDHEITS- PRODUKTE

- Hämodialysegeräte
- Cycler für die Peritonealdialyse
- Dialysatoren
- Lösungen für die Peritonealdialyse
- Konzentrate, Lösungen und Granulate für die Hämodialyse
- Blutschlauchsysteme
- Wasseraufbereitungsanlagen
- Arzneimittel zur Behandlung von Nierenerkrankungen
- Sonstige Geräte und Medizinprodukte
- Produkte für akutes Herz-Lungen-Versagen
- Produkte für die Apherese-Therapie

RUND

54

MILLIONEN DIALYSE-
BEHANDLUNGEN IM
JAHR 2020



GESUNDHEITS- DIENSTLEISTUNGEN

- Dialysebehandlungen
- Labordienstleistungen für Patienten mit chronischem Nierenversagen
- Akutdialyседienstleistungen
- Wert- und risikobasierte Programme
- Distribution verschreibungspflichtiger Arzneimittel
- Gesundheitsdienstleistungen im Bereich der Gefäßchirurgie
- Dienstleistungen in ambulanten Operationszentren
- Gesundheitsdienstleistungen im Bereich ambulanter Erstversorgung (im ersten Quartal 2020 verkauft)
- Nephrologische und kardiologische Dienstleistungen durch niedergelassene Ärzte
- Ambulante Behandlungen

09

UMSATZ-ERLÖSE

in MRD €



Veränderung
+5%
wechselkurs-
bereinigt

KONZERN-ERGEBNIS¹

in MRD €



Veränderung
-1%
wechselkurs-
bereinigt

KONZERN-ERGEBNIS¹

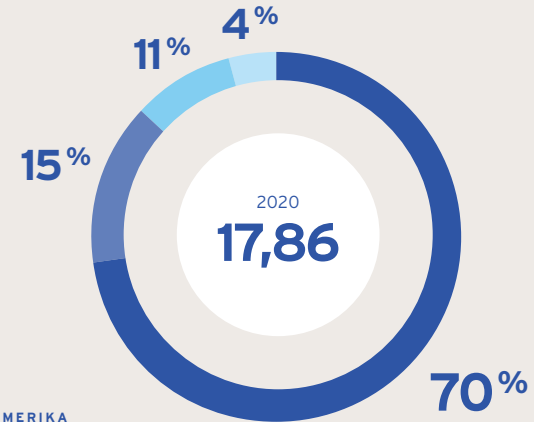
(2020 ohne Sondereffekte/
2019 bereinigt)²
in MRD €



Veränderung
+12%
wechselkurs-
bereinigt

UMSATZERLÖSE

in MRD €



- NORDAMERIKA
- EUROPA, NAHER OSTEN UND AFRIKA
- ASIEN-PAZIFIK
- LATEINAMERIKA

AUSGEWÄHLTE KENNZAHLEN

in MRD €, sofern nicht anders angegeben

	2020	2019	Veränderung
Operatives Ergebnis	2,30	2,27	4 % wb
Operatives Ergebnis (2020 ohne Sondereffekte/2019 bereinigt) ²	2,50	2,36	8 % wb
Ergebnis je Aktie (unverwässert) in €	3,96	3,96	2 % wb
Ergebnis je Aktie (unverwässert) in € (2020 ohne Sondereffekte/2019 bereinigt) ²	4,62	4,08	15 % wb
Cash Flow aus betrieblicher Geschäftstätigkeit	4,23	2,57	65 %
Free Cash Flow ³	3,20	1,45	120 %
Investitionen in Sachanlagen und aktivierte Entwicklungskosten, netto	(1,04)	(1,11)	(7 %)
Akquisitionen und Beteiligungen (ohne Investitionen in Fremdkapitalinstrumente)	(0,26)	(2,22)	
Operative Marge in % (2020 ohne Sondereffekte/2019 bereinigt) ²	14,0	13,5	
Rendite auf das investierte Kapital (ROIC) ⁴ in %	5,8	6,1	
Netto-Verschuldungsgrad ⁴	2,7	3,2	
Eigenkapitalquote (Eigenkapital/Summe Vermögenswerte) ⁵ in %	38,9	40,2	

wb = wechsellkursbereinigt

¹ Konzernergebnis, das auf die Anteilseigner der Fresenius Medical Care AG & Co. KGaA entfällt

² 2020 ohne die Wertminderung (Impairment) des Firmenwerts und der Markennamen für das Segment Lateinamerika; 2019 bereinigt um Integrationskosten im Zusammenhang mit der Akquisition von NxStage, (Gewinn) Verlust im Zusammenhang mit Veräußerungen im Versorgungsmanagement

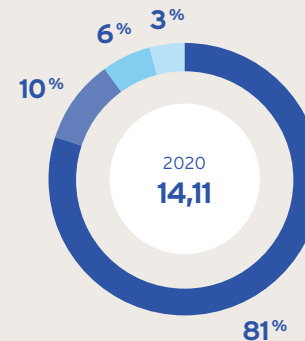
³ Cash Flow aus betrieblicher Geschäftstätigkeit nach Investitionen in Sachanlagen und aktivierte Entwicklungskosten, vor Akquisitionen und Beteiligungen

⁴ Siehe Berechnung im Form 20-F 2020, Kapitel Operating and financial review and prospects, Abschnitt Performance management system

⁵ Zum 31. Dezember des jeweiligen Jahres

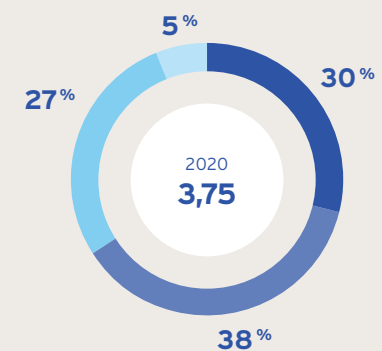
davon
GESUNDHEITS-DIENSTLEISTUNGEN

in MRD €



davon
GESUNDHEITS-PRODUKTE

in MRD €



UNSERE REGIONEN

- Durchschnittliche Wachstumsrate der Dialysepatienten (2020 - 2025) basierend auf Unternehmensangaben und Schätzungen
- ⊙ Konzernzentrale und regionale Niederlassung
- Regionale Niederlassung

NORD-AMERIKA²

2020

Umsatzerlöse	12,5 MRD €
- Gesundheitsdienstleistungen	11,4 MRD €
- Gesundheitsprodukte	1,1 MRD €
Mitarbeiter¹	62.925
Patienten	210.260
Behandlungen	33 MIO
Kliniken	2.639

+ 2-3%

WALTHAM
US

+ 2-4%

RIO DE JANEIRO
BR

LATEIN-AMERIKA

2020

Umsatzerlöse	0,7 MRD €
- Gesundheitsdienstleistungen	0,5 MRD €
- Gesundheitsprodukte	0,2 MRD €
Mitarbeiter¹	11.640
Patienten	37.179
Behandlungen	6 MIO
Kliniken	249

EUROPA, NAHER OSTEN UND AFRIKA

2020

Umsatzerlöse	2,8 MRD €
- Gesundheitsdienstleistungen	1,4 MRD €
- Gesundheitsprodukte	1,4 MRD €
Mitarbeiter¹	20.826
Patienten	66.008
Behandlungen	10 MIO
Kliniken	804

+ 3-4%

BAD HOMBURG
DE

HONGKONG
CN

+ 6-8%

ASIEN-PAZIFIK

2020

Umsatzerlöse	1,9 MRD €
- Gesundheitsdienstleistungen	0,9 MRD €
- Gesundheitsprodukte	1,0 MRD €
Mitarbeiter¹	11.984
Patienten	33.106
Behandlungen	5 MIO
Kliniken	400

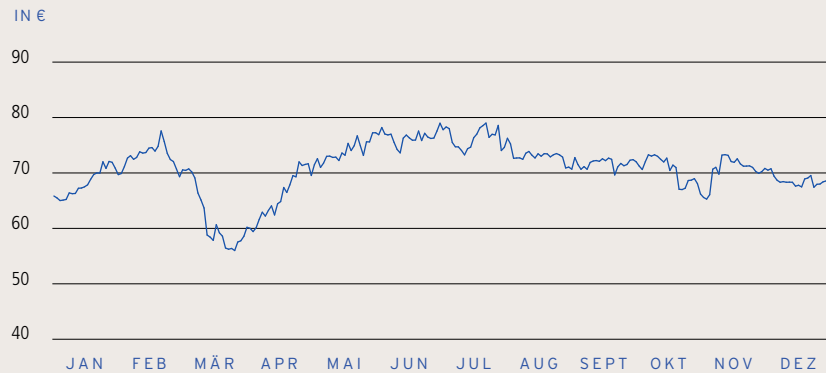
¹ Ermittelt auf Vollzeitbeschäftigungsbasis exklusive Zentralbereiche
² Inklusive Mexiko

DIVIDENDE JE AKTIE IN €



¹ Geplanter Vorschlag zur Beschlussfassung durch die Hauptversammlung am 20. Mai 2021

AKTIENKURSENTWICKLUNG - 2020



AKTIENSTAMMDATEN

Tickersymbole

Frankfurter Wertpapierbörse/Prime Standard	FME
New York Stock Exchange (NYSE)	FMS
Reuters: XETRA/ADR NYSE	FMEG.DE/FMS.N
Bloomberg: XETRA/ADR NYSE	FME GY/FMS US

Wertpapierkennnummern

WKN	578580
ISIN	DE0005785802
CUSIP No. (NYSE)	358029106

FINANZKALENDER
2021

Änderungen vorbehalten

06.
MAI

Veröffentlichung zum
1. Quartal 2021

30.
JULI

Veröffentlichung zum
2. Quartal 2021

02.
NOVEMBER

Veröffentlichung zum
3. Quartal 2021

20.
MAI

Hauptversammlung

26.
MAI

Dividendenzahlung
vorbehaltlich der Zustimmung
durch die Hauptversammlung

IMPRESSUM

HERAUSGEBER

Fresenius Medical Care AG & Co. KGaA

REDAKTION

Corporate Communications

KONZEPT UND GESTALTUNG

MPM Corporate Communication Solutions, Mainz
www.mpm.de

BILDNACHWEISE

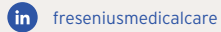
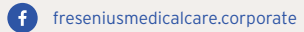
Illustrationen: Katharina Lutz, Simone Silbernagel

Zur Vereinfachung der Sprache haben wir in
unserem Profil die maskuline Form verwendet.
Wir bitten um Ihr Verständnis.



FRESENIUS MEDICAL CARE

Else-Kröner-Str. 1
61352 Bad Homburg v. d. H.
Deutschland
www.freseniusmedicalcare.com/de



ERFAHREN SIE MEHR UNTER:

<https://factsandfigures.fmc-ag.com/de>

