



UNTERNEHMENSPROFIL

Fresenius ist ein weltweit tätiger Gesundheitskonzern mit Produkten und Dienstleistungen für die Dialyse, das Krankenhaus und die ambulante medizinische Versorgung von Patienten. Ein weiteres Arbeitsfeld ist die Trägerschaft von Krankenhäusern. Zudem realisieren wir weltweit Projekte und erbringen Dienstleistungen für Krankenhäuser und andere Gesundheitseinrichtungen. Mehr als 310.000 Mitarbeiterinnen und Mitarbeiter arbeiten in über 100 Ländern engagiert im Dienste der Gesundheit.

KONZERNKENNZAHLEN

in Mio €	Q1/21	Q1/20	Veränderung	FY/20
Umsatz und Ergebnis				
Umsatz	8.984	9.135	-2 %	36.277
EBIT ¹	1.006	1.125	-11 %	4.612
Konzernergebnis ^{1,2}	435	465	-6 %	1.796
Ergebnis je Stammaktie in € ^{1,2}	0,78	0,83	-6 %	3,22
Bilanz und Cashflow				
Bilanzsumme ³	68.966		+3 %	66.646
Langfristige Vermögenswerte ³	52.273		+3 %	50.874
Eigenkapital ³	27.514		+6 %	26.023
Eigenkapitalquote ³	39,9 %		-	39,0 %
Netto-Finanzverbindlichkeiten/EBITDA ^{1,4}	3,52		--	3,44
Investitionen ⁵	533	959	-44 %	3.300
Operativer Cashflow	652	878	-26 %	6.549
Operativer Cashflow in % vom Umsatz	7,3 %	9,6 %	--	18,1 %
Rentabilität				
EBIT-Marge ¹	11,2 %	12,3 %	--	12,7 %
Eigenkapitalrendite nach Steuern (ROE) ^{1,2}	9,9 %	11,0 %	--	10,6 %
Rendite des betriebsnotwendigen Vermögens (ROOA) ¹	6,9 %	7,4 %	--	7,3 %
Rendite des investierten Kapitals (ROIC) ¹	6,2 %	6,5 %	--	6,5 %
Mitarbeiter	310.842			311.269

¹ Vor Sondereinflüssen

² Ergebnis, das auf die Anteilseigner der Fresenius SE & Co. KGaA entfällt

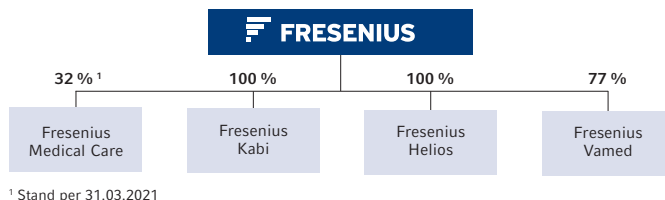
³ Einschließlich nicht beherrschende Anteile

⁴ Netto-Finanzverbindlichkeiten und EBITDA jeweils auf Basis der zu aktuellen Währungsrelationen durchschnittlichen Jahreswechsellkursen gerechnet; proforma Akquisitionen/Desinvestitionen

⁵ Investitionen in Sachanlagen, immaterielle Vermögenswerte, Akquisitionen

KONZERNSTRUKTUR

Das operative Geschäft verteilt sich auf die vier rechtlich selbstständigen Unternehmensbereiche Fresenius Medical Care, Fresenius Kabi, Fresenius Helios und Fresenius Vamed, die von der Fresenius SE & Co. KGaA als operativ tätiger Muttergesellschaft geführt werden.



UNTERNEHMENSBEREICHE

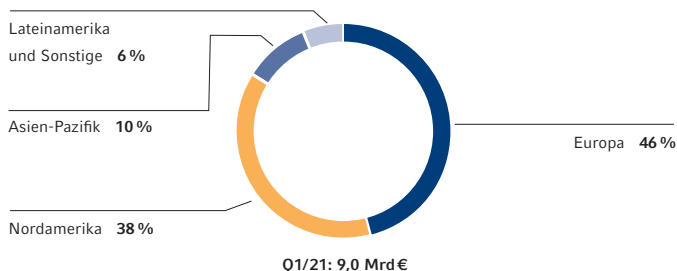
in Mio €		Q1/21	Q1/20	Veränderung	FY/20
FRESENIUS MEDICAL CARE	Umsatz	4.210	4.488	-6 %	17.859
	EBIT ¹	474	555	-15 %	2.304
FRESENIUS KABI	Umsatz	1.761	1.789	-2 %	6.976
	EBIT ²	276	289	-4 %	1.095
FRESENIUS HELIOS	Umsatz	2.649	2.466	7 %	9.818
	EBIT	268	274	-2 %	1.025
FRESENIUS VAMED	Umsatz	477	499	-4 %	2.068
	EBIT	-4	14	-129 %	29

¹ Berichtet

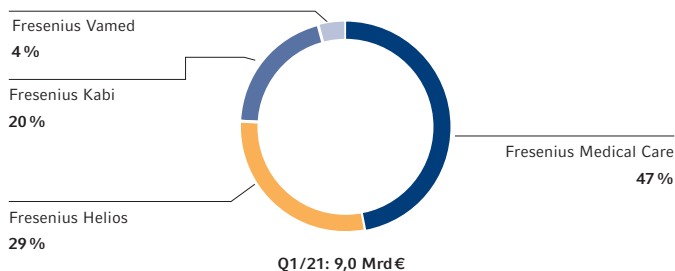
² Vor Sondereinflüssen

- ▶ **Fresenius Medical Care** ist der weltweit führende Anbieter von Produkten und Dienstleistungen für Menschen mit Nierenerkrankungen. Zum 31. März 2021 behandelte Fresenius Medical Care 344.476 Patientinnen und Patienten in 4.110 Dialysezentren. Neben dem Kerngeschäft in der ganzheitlichen Nierentherapie konzentriert sich das Unternehmen auf die Expansion in den Bereichen Unterstützende Geschäftsaktivitäten und Intensivmedizinische Lösungsansätze.
- ▶ **Fresenius Kabi** ist spezialisiert auf intravenös zu verabreichende generische Arzneimittel, klinische Ernährung sowie Infusionstherapien. Das Unternehmen ist ferner ein führender Anbieter von medizintechnischen Geräten und Produkten der Transfusionstechnologie. Im Bereich Biosimilars entwickelt Fresenius Kabi Produkte mit den Schwerpunkten Onkologie und Autoimmunerkrankungen.
- ▶ **Fresenius Helios** ist Europas führender privater Krankenhausbetreiber. Helios Deutschland betreibt 89 Kliniken, rund 130 Medizinische Versorgungszentren und 6 Präventionszentren. Quirónsalud betreibt 53 Kliniken, davon 6 in Lateinamerika, 74 ambulante Gesundheitszentren sowie rund 300 Einrichtungen für betriebliches Gesundheitsmanagement.
- ▶ **Fresenius Vamed** realisiert weltweit Projekte und erbringt Dienstleistungen für Krankenhäuser und andere Gesundheitseinrichtungen und ist ein führender Post-Akut-Anbieter in Zentraleuropa. Das Leistungsspektrum umfasst die gesamte Wertschöpfungskette: von der Entwicklung, Planung und schlüsselfertigen Errichtung über die Instandhaltung bis zum technischen Management und zur Gesamtbetriebsführung.

UMSATZ NACH REGIONEN



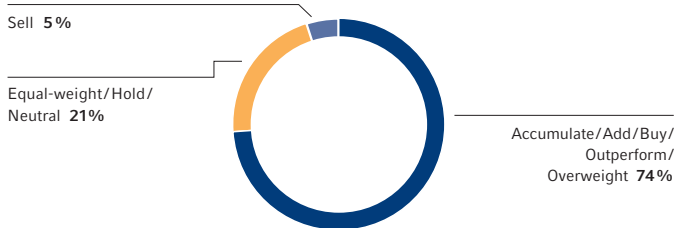
UMSATZ NACH UNTERNEHMENSBEREICHEN



FRESENIUS-AKTIE / ADR

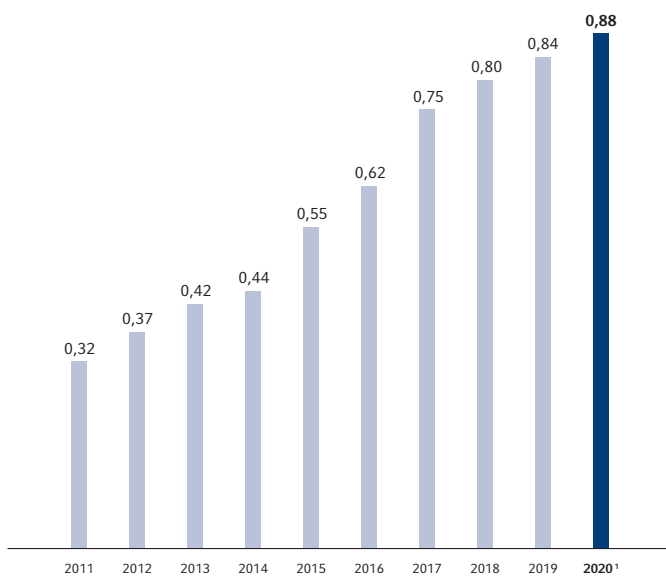
	Aktie
WKN	578 560
ISIN	DE0005785604
Börsenkürzel	FRE
ADR CUSIP	35804M105
ADR Börsenkürzel	FSNUY
Anzahl Aktien (31. März 2021)	557.541.659
Marktkapitalisierung (31. März 2021)	21,2 Mrd €

ANALYSTENEMPFEHLUNGEN



Stand per 31.03.2021

DIVIDENDENENTWICKLUNG IN €



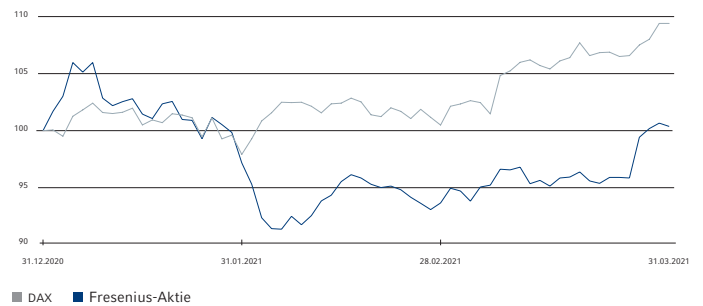
¹ Vorschlag

Diese Mitteilung enthält zukunftsbezogene Aussagen, die gewissen Risiken und Unsicherheiten unterliegen. Die zukünftigen Ergebnisse können erheblich von den zurzeit erwarteten Ergebnissen abweichen, und zwar aufgrund verschiedener Risikofaktoren und Ungewissheiten wie zum Beispiel Veränderungen der Geschäfts-, Wirtschafts- und Wettbewerbssituation, Gesetzesänderungen, Ergebnisse klinischer Studien, Wechselkursschwankungen, Ungewissheiten bezüglich Rechtsstreitigkeiten oder Untersuchungsverfahren und die Verfügbarkeit finanzieller Mittel. Fresenius übernimmt keinerlei Verantwortung, die in dieser Mitteilung enthaltenen zukunftsbezogenen Aussagen zu aktualisieren.

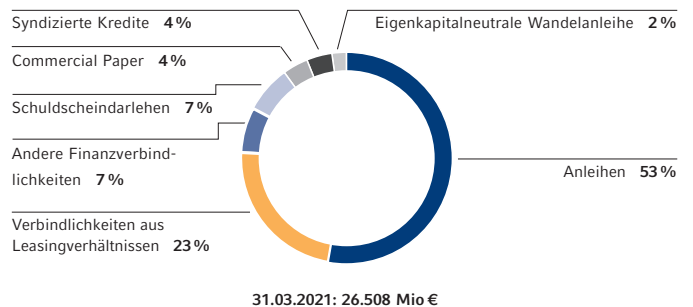
Fresenius SE & Co. KGaA
Sitz der Gesellschaft: Bad Homburg, Deutschland
Handelsregister: Amtsgericht Bad Homburg, HRB 11852
Aufsichtsratsvorsitzender: Dr. Gerd Krick

Persönlich haftende Gesellschafterin: Fresenius Management SE
Sitz der Gesellschaft: Bad Homburg, Deutschland
Handelsregister: Amtsgericht Bad Homburg, HRB 11673
Vorstand: Stephan Sturm (Vorsitzender), Dr. Sebastian Biedenkopf, Dr. Francesco De Meo, Rachel Empey, Rice Powell, Michael Sen, Dr. Ernst Wastler
Aufsichtsratsvorsitzender: Dr. Gerd Krick

FRESENIUS-AKTIE RELATIV ZUM DAX



FINANZIERUNGSMIX DES FRESENIUS-KONZERNS^{1,2}



¹ Pro-forma der Begebung von Anleihen der FSE im Gesamtvolumen von 1,5 Mrd € am 1. April 2021
² Pro-forma der Rückzahlung von Darlehen im Gesamtvolumen von 1,4 Mrd € unter der FSE Kreditvereinbarung am 1. April 2021

KONZERN-AUSBLICK 2021

	FY/20 Basis ¹	Ziele 2021 ²
Umsatz, Wachstum (cc)	36.277 Mio €	Niedriges bis mittleres einstelliges prozentuales Wachstum
Konzernergebnis ³ , Wachstum (cc)	1.796 Mio €	Mindestens in etwa stabil

¹ Vor Sondereinflüssen, inklusive Covid-19-Effekte

² Vor Sondereinflüssen, inklusive erwarteter Covid-19-Effekte

³ Ergebnis, das auf die Anteilseigner der Fresenius SE & Co. KGaA entfällt

Den Ausblick für die Unternehmensbereiche finden Sie in der Investor News vom 6. Mai 2021.

FINANZKALENDER

	Termine
Virtuelle Hauptversammlung	21. Mai 2021
Auszahlung der Dividende ¹	27. Mai 2021
Veröffentlichung 2. Quartal 2021	30. Juli 2021
Veröffentlichung 3. Quartal 2021	2. November 2021

Terminaktualisierungen, Hinweise zu Live-Übertragungen sowie weitere Termine unter www.fresenius.de/events-und-roadshows

¹ Vorbehaltlich der Zustimmung durch die Hauptversammlung

KONTAKT

Fresenius SE & Co. KGaA
Else-Kröner-Straße 1, 61352 Bad Homburg v. d. H.
E-mail: ir-fre@fresenius.com
Internet: www.fresenius.de

Markus Georgi
Senior Vice President Telefon: +49 (0) 61 72/6 08-24 85
Investor Relations & Sustainability Telefax: +49 (0) 61 72/6 08-24 88

Folgen Sie uns: [@Fresenius_IR folgen](https://twitter.com/Fresenius_IR)

